

RADY & BEZPIECZEŃSTWO

Co oznaczają piktogramy u mieszczono na etykietach Bolsius?

Na świecach znajdziesz piktogramy informujące, na co należy zwrócić uwagę, aby palić świece bezpiecznie.

Dzięki temu możesz w pełni korzystać z blasku naszych świec.



Nie gaś płomienia wodą.



Nie kładź tego produktu na stole.



Ten produkt nie jest przeznaczony do palenia wewnątrz pomieszczeń. Używaj tylko na zewnątrz.




Zawsze używaj odpowiedniego świecznika. Produkt roztopi się całkowicie.



Przewietrz pomieszczenie po zgaszeniu świecy.




Używaj gasidła. To zapobiegnie rozpryskowi wosku. Możesz również zdmuchnąć świecę zastaniając płomień dłonią.



Zgaś świecę, zanim dopali się do 1 centymetra do końca.



Ten produkt nie nadaje się do kominków.




Umieść podgrzewacz w kominku grzewczym z otworami wentylacyjnymi. Świeca potrzebuje tlenu, aby się palić. Bez tego świeca zgaśnie.



Ostrożnie! Produkt może się bardzo nagrzewać. Nie dotykaj!



Nie wkładaj spalonej zapalki ani innych materiałów do wosku świecy. Może to spowodować powstanie drugiego płomienia, co spowoduje nieprawidłowe spalanie świecy.




Usuń etykietę przed rozpaleniem świecy.




Nigdy nie zostawiaj rozpalonej świecy bez nadzoru.



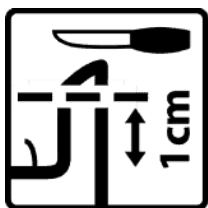
Nie przenoś palącej się świecy.




Umieść świecę na niepalnej podstawie lub w żaroodpornym świeczniku. Zawsze upewnij się, że świeca jest umieszczona na płaskiej powierzchni i się nie przewróci.



Knot nie powinien być dłuższy niż 1 cm. Jeśli jest potrzeba, skróć knot nożyczkami.



Upewnij się, że bok świecy pieńkowej nie jest zbyt wysoki. Przytnij krawędź, jeśli jest większa niż 1 cm.




Postaw świecę równo. Krzywo postawiona świeca zawsze będzie ciekła i kopciała.




Nigdy nie stawiaj zapalonych świec blisko firan, zastół czy innych łatwo palnych materiałów. Możesz spowodować pożar.




Nie stawiaj świecy w przeciągu. Taka świeca będzie kopcąć, nieprawidłowo się palić i może dojść do nieszczęścia.



Nie stawiaj świec koło kaloryferów, czy kominków. Również nie wystawiaj jej na słońce. Produkt może się roztopić od gorącej temperatury.



Pal świecę z daleka od dzieci i zwierząt.



Stawiaj świecę minimum 10 cm od siebie. Blisko stojące świece nagrzewają się jedna od drugiej, co może spowodować wyciek wosku.